

Prestação de Contas

2º Quadrimestre -2021

3º Quadrimestres – 2021

Anual – Acumulado

Secretária Municipal de Saúde - SEMSA





LUIS CARLOS COUTINHO
PREFEITO

ROSIANE SCARPATT TÓFFOLI
SECRETÁRIA MUNICIPAL DE SAÚDE

Base Legal

Da Prestação de Contas

Lei federal nº 8.080/1990;

Movimentação dos recursos sob fiscalização dos Conselhos de Saúde

Lei complementar nº 141/2012;

Estabelece a necessidade de prestação de contas quadrimestral entre outras

Resolução do CNS nº 453/2012;

Atuação dos conselhos sobre a fiscalização da saúde

Resolução do CNS nº 459/2012;

Modelo de apresentação do Relatório de Prestação de Contas

Portaria de consolidação nº 1/2017;

Define o relatório quadrimestral como instrumento de monitoramento e acompanhamento

Investimentos em saúde



Receita Municipal ASPS- LEI 142/2012

| RECEITAS PARA APURAÇÃO DA APLICAÇÃO EM AÇÕES E SERVIÇOS PÚBLICOS DE SAÚDE | RQDA 2º Quadrimestre | Acumulado Anual |
|--|---------------------------------|----------------------------|
| Receita de Impostos | R\$ 62.756.088,74 | R\$ 101.904.254,80 |
| Receita de transferências Constitucionais e Legais | R\$ 171.945.040,37 | R\$ 268.823.660,26 |
| TOTAL | R 234.701.129,11 | R\$ 370.727.915,06 |

Fonte CidadES - RREO anexo 12 (lei 141/12)

Receita Municipal ASPS- LEI 142/2012

| | |
|---|--------------------|
| RECEITAS PARA APURAÇÃO DA APLICAÇÃO EM AÇÕES E SERVIÇOS PÚBLICOS DE SAÚDE - Acumulado | R\$ 370.727.915,06 |
| PERCENTUAL DE APLICAÇÃO EM AÇÕES E SERVIÇOS PÚBLICOS DE SAÚDE SOBRE A RECEITA LEI 141/2012 | 15% |
| VALOR A REPASSAR SOBRE A RECEITA - LEI 141/2012 | R\$ 55.609.187,26 |

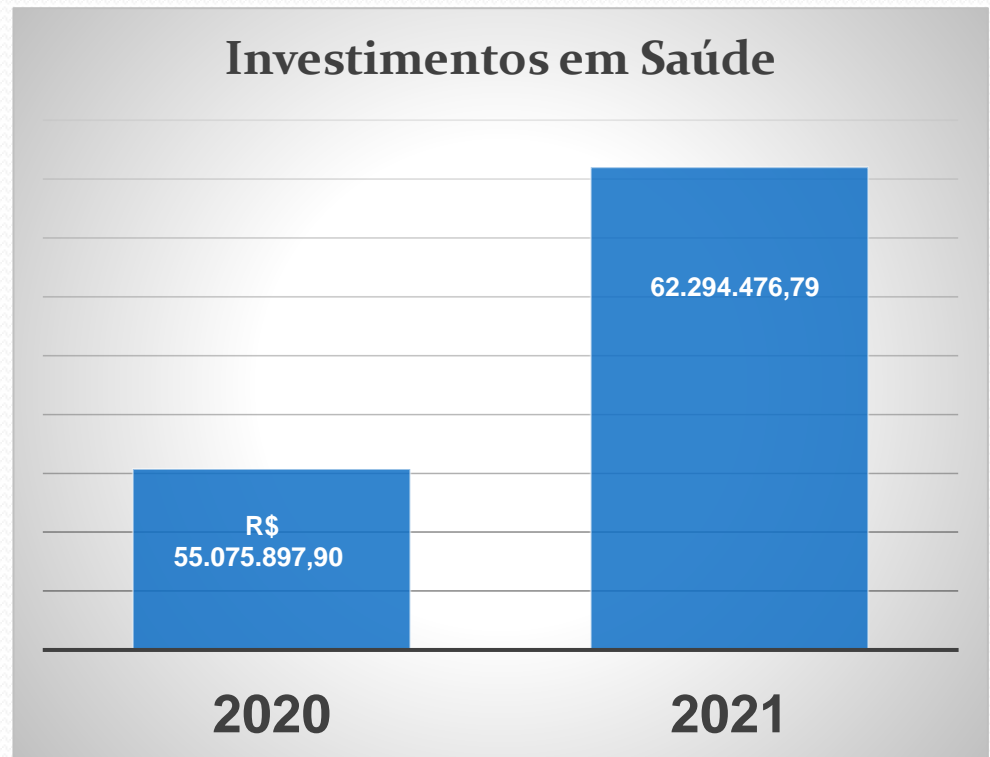
| | |
|---|--------------------------|
| APLICAÇÃO EM AÇÕES E SERVIÇOS PÚBLICOS DE SAÚDE - 2021 | |
| PERCENTUAL DE APLICAÇÃO EM AÇÕES E SERVIÇOS PÚBLICOS DE SAÚDE SOBRE A RECEITA LEI 141/2012 | 16,80% |
| VALOR INVESTIDO EM AÇÕES DE SAÚDE 2021 | R\$ 62.294.476,79 |

| | |
|---|-------------------------|
| Valor investido superior aos 15% | R\$ 6.685.298,53 |
|---|-------------------------|

Fonte CidadES - RREO anexo 12 (lei 141/12)

Investimentos em Saúde

- Em 2021 o município investiu um montante de R\$ 7.218.578,89 a mais em relação ao exercício de 2020.
- 2021 R\$ 62.294.476,79
- 2020 R\$55.075.897,90



RECEITAS ADICIONAIS PARA O FINANCIAMENTO DA SAÚDE NÃO COMPUTADAS NO CÁLCULO DO MÍNIMO

| RECEITAS DE TRANSFERÊNCIAS PARA A SAÚDE | RQDA 2 ° QUADRIMESTRE | RQDA 3 ° QUADRIMESTRE |
|---|--------------------------|--------------------------|
| TOTAL | R\$ 22.666.438,88 | R\$ 35.964.288,48 |
| Proveniente da União | R\$ 19.382.082,47 | R\$ 30.494.629,68 |
| Proveniente dos Estados | R\$ 3.284.356,41 | R\$ 5.469.658,80 |
| Outras Receitas | R\$ 499.947,52 | R\$ 499.947,52 |

Fonte CidadES - RREO anexo 12 (lei 141/12)

Repasse - Covid

| RECEITAS DE TRANSFERÊNCIAS PARA A SAÚDE - Covid | Saldo - Acumulado |
|--|--------------------------|
| TOTAL | R\$ 5.896.603,24 |
| Proveniente da União | R\$ 5.896.603,24 |
| Proveniente dos Estados | R\$ - |

Fonte Smardp

Montante e fonte dos recursos aplicados no período – Liquidadas e Pagas.

| | | Recursos Próprios | Recursos SUS - Federal | Recursos SUS Estadual | Total |
|--------------------------|----------|--------------------------|-------------------------------|------------------------------|--------------------------|
| Atenção Básica | Corrente | R\$ 3.599.210,30 | R\$ 7.094.519,05 | R\$ - | R\$ 10.693.729,35 |
| | Capital | R\$ 13.800,00 | R\$ 212.962,01 | R\$ - | R\$ 226.762,01 |
| Média Alta Complexidade | Corrente | R\$ 17.319.241,23 | R\$ 13.562.630,80 | R\$ 4.159.847,50 | R\$ 35.041.719,53 |
| | Capital | R\$ 57.706,80 | R\$ 277.750,22 | R\$ - | R\$ 335.457,02 |
| Assistência Farmacêutica | Corrente | R\$ 1.296.968,07 | R\$ 499.329,62 | R\$ 509.362,73 | R\$ 2.305.660,42 |
| | Capital | R\$ - | R\$ - | R\$ - | R\$ 0,00 |
| Vigilância em Saúde | Corrente | R\$ 1.207.376,69 | R\$ 1.027.139,74 | R\$ - | R\$ 2.234.516,43 |
| | Capital | R\$ 665.851,09 | R\$ 8.602,00 | R\$ - | R\$ 674.453,09 |
| OUTRAS SUBFUNÇÕES | Corrente | R\$ 54.944.588,73 | R\$ 6.054.107,57 | R\$ - | R\$ 41.998.696,30 |
| | Capital | R\$ 6.286,32 | R\$ 2.080,00 | R\$ - | R\$ 8.366,32 |
| TOTAL | | R\$ 60.111.029,23 | R\$ 28.408.385,24 | R\$ 4.669.210,23 | R\$ 93.519.360,47 |

Fonte CidadES- RREO anexo 12 (lei 141/12)

Despesas Covid - 2021

| Ações Em Saúde | | Empenhado | Liquidado | Pago |
|----------------------|----------|---------------|------------------|---------------|
| OUTRAS SUBFUNÇÕES | Corrente | R\$ 6.056.579 | R\$ 6.056.551,57 | R\$ 6.056.552 |
| | Capital | - | - | - |

Fonte Smardp

INFORMATIVO DAS DESPESAS

| DESPESAS REALIZADAS DE SET A DEZ DE 2021 | | | | | |
|--|--|---|-------------------|------------------------|-------------------------|
| QUADRO DE DESPESAS | | | Recursos Próprios | Recursos SUS - Federal | Recursos SUS - Estadual |
| 3.1... | DESPESAS COM PESSOAL E ENCARGOS | DESPESAS COM PESSOAL E ENCARGOS | R\$ 13.451.462,51 | R\$ 1.714.481,87 | R\$ 65.856,12 |
| 3.3.90.18.04 | AUXILIO FINANCEIRO A ESTUDANTES | AUXILIOS PARA DESENV. DE ESTUDOS E PESQUISAS - ICEPE | R\$ 18.000,00 | R\$ 1.032.738,00 | R\$ - |
| 3.3.90.30.04 | MATERIAL DE CONSUMO | GAS E OUTROS MATERIAIS ENGARRAFADOS | R\$ 12.954,60 | R\$ 7.549,08 | R\$ - |
| 3.3.90.30.06 | MATERIAL DE CONSUMO | ALIMENTOS PARA ANIMAIS | R\$ - | R\$ 4.942,16 | R\$ - |
| 3.3.90.30.07 | MATERIAL DE CONSUMO | GENEROS DE ALIMENTAÇÃO | R\$ - | R\$ 7.592,40 | R\$ - |
| 3.3.90.30.10 | MATERIAL DE CONSUMO | MATERIAL ODONTOLÓGICO | R\$ - | R\$ 7.234,65 | R\$ - |
| 3.3.90.30.16 | MATERIAL DE CONSUMO | MATERIAL DE EXPEDIENTE | R\$ - | R\$ 51.800,00 | R\$ - |

Fonte Smardp

INFORMATIVO DAS DESPESAS

| | | | | | |
|--------------|-------------------------------|---|----------------|----------------|----------------|
| 3.3.90.30.21 | MATERIAL DE CONSUMO | MATERIAL DE LIMPEZA E PROD. DE HIGIENIZAÇÃO | R\$ - | R\$ 11.512,50 | R\$ - |
| 3.3.90.30.24 | MATERIAL DE CONSUMO | MATERIAL P/ MANUT.DE BENS IMÓVEIS/INSTALAÇÕES | R\$ - | R\$ 885,60 | R\$ - |
| 3.3.90.30.25 | MATERIAL DE CONSUMO | MATERIAL P/ MANUTENÇÃO DE BENS MÓVEIS | R\$ - | R\$ 19.075,91 | R\$ - |
| 3.3.90.30.26 | MATERIAL DE CONSUMO | MATERIAL ELETRICO E ELETRONICO | R\$ - | R\$ 28.544,30 | R\$ - |
| 3.3.90.30.28 | MATERIAL DE CONSUMO | MATERIAL DE PROTEÇÃO E SEGURANÇA | R\$ - | R\$ 1.920,64 | R\$ - |
| 3.3.90.30.36 | MATERIAL DE CONSUMO | MATERIAL HOSPITALAR | R\$ - | R\$ 152.361,42 | R\$ - |
| 3.3.90.30.39 | MATERIAL DE CONSUMO | MATERIAL P/ MANUTENÇÃO DE VEÍCULOS | R\$ 123.788,17 | R\$ - | R\$ - |
| 3.3.90.32.02 | MATERIAL DE CONSUMO | MEDICAMENTOS | R\$ 661.855,99 | R\$ 209.076,63 | R\$ 221.652,90 |
| 3.3.90.36.15 | OUTROS SERV DE TERC | PES.FISICA LOCAÇÃO DE IMOVEIS | R\$ 124.331,29 | R\$ - | R\$ - |
| 3.3.90.39.12 | OUTROS SERV TERC PES.JURIDICA | LOCAÇÃO DE MAQUINAS E EQUIPAMENTOS | R\$ 27.162,33 | R\$ - | R\$ - |

Fonte Smardp

INFORMATIVO DAS DESPESAS

| | | | | | |
|--------------|-------------------------------------|---|------------------|------------------|------------------|
| 3.3.90.39.14 | OUTROS SERV TERC PES.JURIDICA | LOCAÇÃO BENS MOV. OUT.NATUREZAS E INTANGIVEIS | R\$ 174.133,99 | R\$ 189.670,56 | R\$ - |
| 3.3.90.39.17 | OUTROS SERV TERC PES.JURIDICA | MANUT. E CONSERV. DE MAQUINAS E EQUIPAMENTOS | R\$ 39.322,28 | R\$ 12.022,22 | R\$ - |
| 3.3.90.39.19 | OUTROS SERV TERC PES.JURIDICA | MANUTENÇÃO E CONSERV. DE VEICULOS | R\$ 66.064,25 | R\$ - | R\$ - |
| 3.3.90.39.43 | OUTROS SERV TERC PES.JURIDICA | SERVICOS DE ENERGIA ELÉTRICA | R\$ 107.821,14 | R\$ 139.849,27 | R\$ - |
| 3.3.90.39.44 | OUTROS SERV TERC PES.JURIDICA | SERVICOS DE ÁGUA E ESGOTO | R\$ 23.074,60 | R\$ 46.050,73 | R\$ - |
| 3.3.90.39.48 | OUTROS SERV TERC PES.JURIDICA | SERVICOS BANCARIOS | R\$ 1.756,54 | R\$ - | R\$ - |
| 3.3.90.39.50 | OUTROS SERV TERC PES.JURIDICA | SERV.MEDICO HOSPITALAR E LABORATORIAIS | R\$ 3.185.073,22 | R\$ 4.936.976,02 | R\$ 1.342.386,97 |
| 3.3.90.39.61 | OUTROS SERV TERC PES.JURIDICA | SEGUROS EM GERAL | R\$ 5.665,00 | R\$ - | R\$ - |
| 3.3.90.39.74 | OUTROS SERV TERC PES.JURIDICA | SERVICOS DE COPIAS E REPRODUÇÃO DE DOCUMENTOS | R\$ 30.678,20 | R\$ 30.225,10 | R\$ - |
| 3.3.90.39.82 | OUTROS SERV TERC PES.JURIDICA | SERVICOS DE PUBLICIDADE INSTITUCIONAL | R\$ 66,08 | R\$ - | R\$ - |
| 3.3.90.39.99 | OUTROS SERV TERC PES.JURIDICA | INSTALAÇÃO DE AR CONDICIONADO | R\$ 7.200,00 | | R\$ - |

INFORMATIVO DAS DESPESAS

| | | | | | |
|--------------|---|--|------------------|----------------|----------------|
| 3.3.90.39.99 | OUTROS SERV TERC PES.JURIDICA | PRESTAÇÃO DE SERVIÇOS DE LAVAGEM, DESINFECÇÃO E PASSAGEM DAS ROUPAS | R\$ 15.000,00 | R\$ 27.916,00 | R\$ - |
| 3.3.90.39.99 | OUTROS SERV TERC PES.JURIDICA | COMBUSTIVEL | R\$ 551.305,01 | | R\$ - |
| 3.3.90.40.99 | SERV DE TECNOLOGIA DA INFORMAÇÃO E COMUNICAÇÃO | SERVIÇOS DE INFORMATICA E COMUNICAÇÃO | R\$ - | R\$ 25.200,00 | R\$ - |
| 3.3.90.48.99 | PROGRAMA MAIS MÉDICOS | PROGRAMA MAIS MÉDICOS | R\$ 91.204,04 | R\$ - | R\$ - |
| 3.3.90.91.02 | SENTENÇAS JUDICIAIS | SENTENÇAS JUDICIAS – SERVIÇOS DE SAÚDE | R\$ 28.200,00 | R\$ - | R\$ - |
| 3.3.90.91.99 | SENTENÇAS JUDICIAIS | OUTROS TIPOS DE OUTRAS SENTENÇAS JUDICIAIS | R\$ 22.751,06 | R\$ - | R\$ - |
| 3.3.90.93.99 | INDENIZACOES E RESTITUICOES | Reforma do imóvel Contrato 133/2016 | R\$ 8.654,55 | R\$ - | R\$ - |
| 3.3.93.39.00 | OUTROS SERV DE TERCEIROS – | PESSOA JURÍDICA – CONSÓRCIO | R\$ 2.585.587,19 | R\$ 906.925,21 | R\$ 440.447,48 |

Fonte Smardp

INFORMATIVO DAS DESPESAS

| | | | | | |
|--------------|-----------------------------|--|-------------------|-------------------|------------------|
| 4.4.90.51.91 | OBRAS E INSTALACOES | OBRAS EM ANDAMENTO | | R\$ 103.167,38 | R\$ - |
| 4.4.90.52.02 | EQUIP E MATERIAL PERMANENTE | APARELHOS DE MEDICAO E ORIENTACAO | | R\$ 6.430,00 | R\$ - |
| 4.4.90.52.06 | EQUIP E MATERIAL PERMANENTE | APARELHOS E UTENSILIOS DOMESTICOS | | R\$ 42.937,68 | R\$ - |
| 4.4.90.52.08 | EQUIP E MATERIAL PERMANENTE | APAR.EQUIP.UTENS.MED.,O DONT,LABOR.HOSPIT. | R\$ - | R\$ 284.506,07 | R\$ - |
| 4.4.90.52.30 | EQUIP E MATERIAL PERMANENTE | VEICULOS DE TRACAO MECANICA | R\$ 419.800,00 | R\$ - | R\$ - |
| TOTAL | | | R\$ 21.886.079,42 | R\$ 10.001.591,40 | R\$ 2.070.343,47 |

Fonte Smardp

INFORMATIVO DAS DESPESAS - ACUMULADOS

| QUADRO DE DESPESAS | | VALOR |
|--------------------|---|----------------|
| 3.1 | DESPESAS COM PESSOAL | R\$ 38.297.002 |
| 3.1.71.70.99 - | RATEIO PELA PARTICIPACAO CONSORCIO PUBLICO - OUTROS RATEIOS PELA PARTICIPAÇÃO EM CONSÓRCIOS PÚB | R\$ 110.347 |
| 3.3.50.41.00 - | CONTRIBUIÇÕES | R\$ 470.000 |
| 3.3.71.70.99 - | RATEIO PELA PARTICIPACAO CONSORCIO PUBLICO - OUTROS RATEIOS PELA PARTICIPAÇÃO EM CONSÓRCIOS PÚB | R\$ 184.071 |
| 3.3.90.08.01 - | OUTROS BENEFÍCIOS ASSISTENCIAIS - AUXILIO-FUNERAL | R\$ 2.085 |
| 3.3.90.08.05 - | OUTROS BENEFÍCIOS ASSISTENCIAIS - AUXILIO NATALIDADE | R\$ 7.700 |
| 3.3.90.08.56 - | OUTROS BENEFÍCIOS ASSISTENCIAIS - SALÁRIO FAMÍLIA | R\$ 37.795 |
| 3.3.90.08.99 - | OUTROS BENEFÍCIOS ASSISTENCIAIS - OUTROS BENEFICIOS ASSISTENCIAIS | R\$ 46.195 |
| 3.3.90.14.99 - | DIARIAS-PESSOAL CIVIL - OUTRAS DIARIAS | R\$ 114.600 |
| 3.3.90.18.04 - | AUXILIO FINANCEIRO A ESTUDANTES - AUXILIOS PARA DESENV. DE ESTUDOS E PESQUISAS | R\$ 2.286.631 |
| 3.3.90.30.01 - | MATERIAL DE CONSUMO - LUBRIFICANTES AUTOMOTIVOS | R\$ 1.000 |
| 3.3.90.30.04 - | MATERIAL DE CONSUMO - GAS E OUTROS MATERIAIS ENGARRAFADOS | R\$ 32.089 |
| 3.3.90.30.06 - | MATERIAL DE CONSUMO - ALIMENTOS PARA ANIMAIS | R\$ 9.884 |
| 3.3.90.30.07 - | MATERIAL DE CONSUMO - GENEROS DE ALIMENTAÇÃO | R\$ 37.342 |
| 3.3.90.30.09 - | MATERIAL DE CONSUMO - MATERIAL FARMACOLÓGICO | R\$ 157.672 |
| 3.3.90.30.10 - | MATERIAL DE CONSUMO - MATERIAL ODONTOLÓGICO | R\$ 57.678 |
| 3.3.90.30.11 - | MATERIAL DE CONSUMO - MATERIAL QUIMICO | R\$ 5.699 |
| 3.3.90.30.16 - | MATERIAL DE CONSUMO - MATERIAL DE EXPEDIENTE | R\$ 135.243 |
| 3.3.90.30.17 - | MATERIAL DE CONSUMO - MATERIAL DE PROCESSAMENTO DE DADOS | R\$ 8.038 |
| 3.3.90.30.19 - | MATERIAL DE CONSUMO - MATERIAL DE ACONDICIONAMENTO E EMBALAGEM | R\$ 5.621 |
| 3.3.90.30.20 - | MATERIAL DE CONSUMO - MATERIAL DE CAMA, MESA E BANHO | R\$ 4.208 |
| 3.3.90.30.21 - | MATERIAL DE CONSUMO - MATERIAL DE LIMPEZA E PROD. DE HIGIENIZAÇÃO | R\$ 100.963 |
| 3.3.90.30.22 - | MATERIAL DE CONSUMO - MATERIAL DE COPA E COZINHA | R\$ 12.870 |
| 3.3.90.30.24 - | MATERIAL DE CONSUMO - MATERIAL P/ MANUT.DE BENS IMÓVEIS/INSTALAÇÕES | R\$ 8.784 |
| 3.3.90.30.25 - | MATERIAL DE CONSUMO - MATERIAL P/ MANUTENÇÃO DE BENS MÓVEIS | R\$ 22.981 |
| 3.3.90.30.26 - | MATERIAL DE CONSUMO - MATERIAL ELETRICO E ELETRONICO | R\$ 45.339 |
| 3.3.90.30.28 - | MATERIAL DE CONSUMO - MATERIAL DE PROTEÇÃO E SEGURANÇA | R\$ 5.700 |
| 3.3.90.30.35 - | MATERIAL DE CONSUMO - MATERIAL LABORATORIAL | R\$ 250 |
| 3.3.90.30.36 - | MATERIAL DE CONSUMO - MATERIAL HOSPITALAR | R\$ 803.978 |

Fonte Smardp

INFORMATIVO DAS DESPESAS - ACUMULADOS

| | | |
|----------------|---|----------------|
| 3.3.90.30.39 - | MATERIAL DE CONSUMO - MATERIAL P/ MANUTENÇÃO DE VEÍCULOS | R\$ 237.652 |
| 3.3.90.30.42 - | MATERIAL DE CONSUMO - FERRAMENTAS | R\$ 106 |
| 3.3.90.32.02 - | MATERIAL, BEM OU SERVIÇO PARA DISTRIB. GRATUITA - MEDICAMENTOS PARA USO DOMICILIAR | R\$ 1.964.293 |
| 3.3.90.32.99 - | MATERIAL, BEM OU SERVIÇO PARA DISTRIB. GRATUITA - OUTROS MATERIAIS DE DISTRIBUIÇÃO GRATUITA | R\$ 222.426 |
| 3.3.90.36.07 - | OUTROS SERV DE TERC-PES.FISICA - ESTAGIARIOS | R\$ 40.311 |
| 3.3.90.36.15 - | OUTROS SERV DE TERC-PES.FISICA - LOCAÇÃO DE IMOVEIS | R\$ 353.936 |
| 3.3.90.39.01 - | OUTROS SERV TERC PES.JURIDICA - ASSINATURAS DE PERIODICOS E ANUIDADES | R\$ 7.990 |
| 3.3.90.39.12 - | OUTROS SERV TERC PES.JURIDICA - LOCAÇÃO DE MAQUINAS E EQUIPAMENTOS | R\$ 224.580 |
| 3.3.90.39.14 - | OUTROS SERV TERC PES.JURIDICA - LOCAÇÃO BENS MOV. OUT.NATUREZAS E INTANGIVEIS | R\$ 939.467 |
| 3.3.90.39.17 - | OUTROS SERV TERC PES.JURIDICA - MANUT. E CONSERV. DE MAQUINAS E EQUIPAMENTOS | R\$ 97.016 |
| 3.3.90.39.19 - | OUTROS SERV TERC PES.JURIDICA - MANUTENÇÃO E CONSERV. DE VEICULOS | R\$ 127.988 |
| 3.3.90.39.43 - | OUTROS SERV TERC PES.JURIDICA - SERVICOS DE ENERGIA ELÉTRICA | R\$ 723.358 |
| 3.3.90.39.44 - | OUTROS SERV TERC PES.JURIDICA - SERVICOS DE ÁGUA E ESGOTO | R\$ 178.330 |
| 3.3.90.39.48 - | OUTROS SERV TERC PES.JURIDICA - SERVICOS BANCARIOS | R\$ 12.332 |
| 3.3.90.39.50 - | OUTROS SERV TERC PES.JURIDICA - SERV.MEDICO-HOSPITAL.,ODONTOL.E LABORATORIAIS | R\$ 28.244.579 |
| 3.3.90.39.61 - | OUTROS SERV TERC PES.JURIDICA - SEGUROS EM GERAL | R\$ 21.625 |
| 3.3.90.39.74 - | OUTROS SERV TERC PES.JURIDICA - SERVICOS DE COPIAS E REPRODUÇÃO DE DOCUMENTOS | R\$ 156.141 |
| 3.3.90.39.82 - | OUTROS SERV TERC PES.JURIDICA - SERVICOS DE PUBLICIDADE INSTITUCIONAL | R\$ 1.258 |
| 3.3.90.39.99 - | OUTROS SERV TERC PES.JURIDICA - OUTROS SERVICOS DE TERCEIROS-PJ | R\$ 1.262.559 |
| 3.3.90.40.99 - | SERV DE TECNOLOGIA DA INFORMAÇÃO E COMUNICAÇÃO - P - OUTROS SERVICOS DE TIC | R\$ 25.200 |
| 3.3.90.46.03 - | AUXÍLIO ALIMENTAÇÃO - AUXILIO-ALIMENTAÇÃO – SAÚDE | R\$ 3.647.049 |
| 3.3.90.48.99 - | OUTROS AUXILIOS FINANCEIROS A PESSOA FÍSICA - DEMAIS AUXILIOS FINANCEIROS A PESSOAS FISICAS | R\$ 295.866 |
| 3.3.90.91.02 - | SENTENCAS JUDICIAIS - SENTENÇAS JUDICIAS – SERVIÇOS DE SAÚDE | R\$ 28.200 |
| 3.3.90.91.99 - | SENTENCAS JUDICIAIS - OUTROS TIPOS DE OUTRAS SENTENCAS JUDICIAIS | R\$ 49.176 |
| 3.3.90.92.39 - | DESP DE EXERC ANTERIORES - SERVICOS DE TERCEIROS – PJ | R\$ 47.737 |

Fonte Smardp

INFORMATIVO DAS DESPESAS - ACUMULADOS

| | | |
|----------------|---|-------------------|
| 3.3.90.93.99 - | RESTITUICOES - | R\$ 8.655 |
| 3.3.93.39.00 - | OUTROS SERV DE TERCEIROS – PESSOA JURÍDICA – CONSÓRCIO | R\$ 10.317.894 |
| 4.4.71.70.99 - | RATEIO PELA PARTICIPACAO CONSORCIO PUBLICO - OUTROS RATEIOS PELA PARTICIPAÇÃO EM CONSÓRCIO PÚBL | R\$ 28.724 |
| 4.4.90.51.91 - | OBRAS E INSTALACOES - OBRAS EM ANDAMENTO | R\$ 103.167 |
| 4.4.90.52.02 - | EQUIP E MATERIAL PERMANENTE - APARELHOS DE MEDICAO E ORIENTACAO | R\$ 6.430 |
| 4.4.90.52.03 - | EQUIP E MATERIAL PERMANENTE - APARELHOS E EQUIPAMENTOS DE COMUNICACAO | R\$ 7.972 |
| 4.4.90.52.06 - | EQUIP E MATERIAL PERMANENTE - APARELHOS E UTENSILIOS DOMESTICOS | R\$ 132.644 |
| 4.4.90.52.08 - | EQUIP E MATERIAL PERMANENTE - APAR.EQUIP.UTENS.MED.,ODONT,LABOR.HOSPIT. | R\$ 565.780 |
| 4.4.90.52.15 - | EQUIP E MATERIAL PERMANENTE - MAQUINAS E EQUIPAMENTOS ENERGETICOS | R\$ 646 |
| 4.4.90.52.19 - | EQUIP E MATERIAL PERMANENTE - EQUIPAMENTOS DE PROCESSAMENTO DE DADOS | R\$ 4.000 |
| 4.4.90.52.21 - | EQUIP E MATERIAL PERMANENTE - MAQ., FERRAMENTAS E UTENSILIOS DE OFICINA | R\$ 575 |
| 4.4.90.52.24 - | EQUIP E MATERIAL PERMANENTE - MOBILIARIO EM GERAL | R\$ 2.080 |
| 4.4.90.52.30 - | EQUIP E MATERIAL PERMANENTE - VEICULOS DE TRACAO MECANICA | R\$ 419.800 |
| TOTAL | | R\$ 93.519.360,47 |

Fonte - Smardp

INDICADORES PACTUADOS

INDICADORES:

Nº 1 - Taxa de mortalidade prematura (30 a 60 anos) pelo conjunto das quatro principais doenças crônicas não transmissíveis

META

Nº Absoluto em óbitos

| | |
|-------------------------|-----------------|
| Anual: | < 125 |
| Meta repactuada: | < 200 |

ALCANCE

Nº absoluto em óbitos

| | |
|--------------------|------------|
| 1º Quad.: | 92 |
| 2º Quad.: | 81 |
| 3º Quad.: | 98 |
| Acumulado : | 271 |

INDICADORES:

Nº 2 - Proporção de óbitos em mulheres em idade fértil (10 a 49 anos) investigados.

META

Anual: **90%***

* Dos casos investigados.

ALCANCE

Nº absoluto em óbitos

1º Quad.: 11

2º Quad.: 10

3º Quad.: 5

Nº total de óbitos: 26

| | | |
|---------------------------|----|-----|
| Nº de óbitos investigados | 25 | 95% |
|---------------------------|----|-----|

INDICADORES:

Nº 3 - Proporção de registro de óbitos com causa básica definida (não fetais).

META

Anual: **98%**

Repactuação: **70%**

* Dos casos investigados.

ALCANCE

Nº absoluto em óbitos

1º Quad.: 156

2º Quad.: 135

3º Quad.: 158

% Casos Investigados e causas definidas: 100%

INDICADORES:

Nº 4 - Proporção de vacinas selecionadas do Calendário Nacional de Vacinação para crianças menores de 02 anos – Pentavalente (3ª dose), Poliomielite (3ª dose) , Pneumocócica 10 – valente (2ª dose) e Tríplice Viral (1ª dose) com cobertura vacinal preconizada

ALCANCE

| Vacina | 1º Quad. | 2º Quad. | 3º Quad. | Total realizado | Público alvo | % atingida |
|-----------------|-------------|-------------|-------------|-----------------|--------------|---------------|
| Pentavalente | 482 | 320 | 413 | 1215 | 1.517 | 80,09% |
| Poliomielite | 500 | 345 | 411 | 1256 | 1.599 | 78,51% |
| Pneumocócica 10 | 370 | 312 | 406 | 1088 | 1.352 | 80,42% |
| Tríplice Viral | 370 | 312 | 342 | 1024 | 1.497 | 68,39% |
| Total | 1722 | 1289 | 1572 | 4583 | 5.965 | 77% |

Meta Anual de 95%

INDICADORES:

Nº 5 - Proporção de casos de doenças de notificação compulsória imediata (DNCI) encerrados em até 60 dias após a notificação

META

Anual: **80%**

Repactuação: **60%**

* Dos casos investigados.

ALCANCE

1º Quad.: 14.892

2º Quad.: 16.310

3º Quad.: 15.764

% : 100%

INDICADORES:

Nº 6 - Proporção de cura dos casos novos de Hanseníase diagnosticados anos das coortes

META

Anual: **90%**

ALCANCE

1º Quad.: -

2º Quad.: -

3º Quad.: -

% : -

INDICADORES:

Nº 8 - Número de casos novos de sífilis congênita em menores de 01 ano de idade.

| META | |
|---------------|----------------|
| Anual: | < 14 |

| ALCANCE | |
|--------------------------|----------|
| 1º Quad.: | 0 |
| 2º Quad.: | 3 |
| 3º Quad.: | 1 |
| Nº total de casos | 4 |

INDICADORES:

Nº 9 - Número de casos novos de AIDS em menores de 05 anos de idade

| META | |
|---------------|----------|
| Anual: | 0 |

| ALCANCE | |
|--------------------------|----------|
| 1º Quad.: | 0 |
| 2º Quad.: | 0 |
| 3º Quad.: | 0 |
| Nº total de casos | 0 |

INDICADORES:

Nº 10 – Número de amostras para análises realizadas em amostras de água para consumo Humano quanto aos parâmetros de coliformes totais, cloro residual livre e turbidez

| META | |
|------------------------|-------------|
| Anual: | 720* |
| *Em amostras enviadas. | |
| Meta: | 80% |

| ALCANCE | |
|---------------------|-----|
| 1º Quad.: | 176 |
| 2º Quad.: | 239 |
| 3º Quad.: | 221 |
| Acumulado: | 636 |
| % da nº de amostras | 88% |

Obs.: A meta anual é de 240 para cada parâmetro separadamente (Coliformes Fecais, Cloro e Turbidez).

INDICADORES:

Nº 11 - Razão de exames citopatológicos do colo do útero em mulheres de 25 a 64 anos e a população da mesma faixa etária.

| META | |
|---------------------|-------------|
| Anual: | 0,52 |
| Repactuação: | 0,26 |

| ALCANCE | | |
|-------------------|--------------|-------------|
| 1º Quad.: | 297 | 0,04 |
| 2º Quad.: | 1.245 | 0,19 |
| 3º Quad.: | 1.768 | 0,27 |
| Acumulado: | 3.310 | 0,52 |

OBS.: População feminina estimada na faixa etária de 25 a 64 anos = 19.211/ 3

INDICADORES:

Nº 12 - Razão de exames mamografia em mulheres de 50 a 69 anos e a população da mesma faixa etária

| META | |
|---------------------|-------------|
| Anual: | 0,37 |
| Repactuação: | 0,18 |

| ALCANCE | | |
|-------------------|--------------|-------------|
| 1º Quad.: | 468 | 0,18 |
| 2º Quad.: | 329 | 0,13 |
| 3º Quad.: | 1.157 | 0,44 |
| Acumulado: | 1.954 | 0,75 |

OBS.: População feminina estimada na faixa etária de 50 a 69 anos = 5.253/ 2

INDICADORES:

Nº 13 - Proporção de parto normal no SUS e na saúde complementar

| META | |
|---------------|------------|
| Anual: | 50% |

| ALCANCE | | | | |
|-------------------|------------|------------|--------------|---------------|
| QUAD | Vaginal | Cesário | TOTAL | %Parto Normal |
| 1º Quad.: | 221 | 238 | 459 | 48% |
| 2º Quad.: | 201 | 260 | 461 | 43% |
| 3º Quad.: | 199 | 241 | 440 | 45% |
| Acumulado: | 621 | 739 | 1.360 | 46% |

INDICADORES:

Nº 14 - Proporção de gravidez na adolescência entre as faixas etárias de 10 a 19 anos

META

Anual: <14,1%

ALCANCE

| QUAD | Nº partos 10 a 19 anos | Nº total de partos | % de partos na adolescência |
|------------|------------------------------|-----------------------|-----------------------------------|
| 1º Quad.: | 69 | 459 | 15,03% |
| 2º Quad.: | 63 | 461 | 13,66% |
| 3º Quad.: | 65 | 440 | 14,77% |
| Acumulado: | 197 | 1360 | 14,44% |

INDICADORES:

Nº 15 - Taxa de mortalidade infantil

| META | |
|---------------|---------------|
| Anual: | <12 |

| ALCANCE | |
|-------------------|----------|
| 1º Quad.: | 1 |
| 2º Quad.: | 1 |
| 3º Quad.: | 2 |
| Acumulado: | 4 |

INDICADORES:

Nº 16 - Número de óbitos maternos em determinado período e local de residência

| META | |
|---------------|----------|
| Anual: | 1 |

| ALCANCE | |
|-------------------|----------|
| 1º Quad.: | 0 |
| 2º Quad.: | 1 |
| 3º Quad.: | 0 |
| Acumulado: | 1 |

INDICADORES:

Nº 17 - Cobertura populacional estimada pelas equipes de Atenção Básica

| META | |
|---------------|------------|
| Anual: | 70% |

| ALCANCE | |
|-----------|--------|
| 1º Quad.: | 87,67% |
| 2º Quad.: | 87,67% |
| 3º Quad.: | 87,67% |

INDICADORES:

Nº 18 - Cobertura de acompanhamento das condicionantes de saúde do Programa Bolsa Família

| META | |
|---------------|------------|
| Anual: | 70% |

| ALCANCE | |
|-----------|---------|
| 1º Quad.: | 22,67% |
| 2º Quad.: | 71,43%* |
| 3º Quad.: | 80,65% |

*Fechamento da 1ª vigência ocorreu em 30/Junho.

INDICADORES:

Nº 19 - Cobertura populacional estimada de Saúde Bucal na Atenção Básica

| META | |
|---------------|------------|
| Anual: | 60% |

| ALCANCE | |
|-----------|--------|
| 1º Quad.: | 38,86% |
| 2º Quad.: | 38,86% |
| 3º Quad.: | 38,86% |

Indicador 20 – Monitoramento de nº municípios que realizam ações de Vigilância Sanitária. **Exclusivo monitoramento do Estadual**

Indicador 21 - Ações de matriciamento sistemático realizadas por CAPS. **Não se aplica ao município.**

INDICADORES:

Nº 22 - Número de ciclos que atingiram mínimo de 80% de cobertura de imóveis visitados para controle vetorial da dengue

| META | |
|---------------|----------|
| Anual: | 4 |

| ALCANCE | |
|-------------------|----------|
| 1º Quad.: | 0 |
| 2º Quad.: | 0 |
| 3º Quad.: | 0 |
| Acumulado: | 0 |

INDICADORES:

Nº 23 - Proporção de preenchimento do campo "ocupação" nas notificações de agravos relacionados ao trabalho

| META | |
|---------------|-------------|
| Anual: | 100% |

| ALCANCE | | |
|-----------|----|------|
| 1º Quad.: | 10 | 100% |
| 2º Quad.: | 15 | 100% |
| 3º Quad.: | 17 | 100% |

ATENÇÃO BÁSICA:



Saúde da Família

CAPACIDADE INSTALADA - ATENÇÃO BÁSICA

INFRAESTRUTURA

- Unidade Básica de Saúde: 15
- Ponto de Apoio/Atenção: 03

RH / PROGRAMAS

- Equipe Estratégia de Saúde e Família: 24
- Agentes Comunitários de Saúde: 139
- Equipe de Saúde Bucal: 11
- Equipe de Residência Multiprofissional: 06 (19 residentes)
- Equipe de Residência Médica: 03 (05 médicos residentes)
- Enfermeiro Provimento ICEPI: 11
- Cirurgião Dentista Provimento ICEPI: 04
- Médico Provimento ICEPI: 15
- Mais Médicos: 09

ATENÇÃO BÁSICA:

| PROCEDIMENTOS COM FINALIDADE DIAGNÓSTICA | | | |
|---|-----------------|-----------------|-----------------|
| Testes Rápidos | 1º Quad. | 2º Quad. | 3º Quad. |
| HIV | 365 | 717 | 1.295 |
| HIV em gestante | 140 | 216 | 268 |
| Sífilis | 342 | 559 | 1.228 |
| Sífilis em gestante | 161 | 249 | 250 |
| Hepatite B | 372 | 768 | 1.446 |
| Hepatite C | 534 | 914 | 1.428 |

ATENÇÃO BÁSICA:

| PROCEDIMENTOS COM FINALIDADE DIAGNÓSTICA | | | |
|---|-----------------|-----------------|-----------------|
| Coleta de exames de Citopatológicos | 1º Quad. | 2º Quad. | 3º Quad. |
| Mulheres na faixa etária de 25 a 64 anos | 297 | 1.245 | 1.768 |
| Mulheres em qualquer faixa etária | 1.634 | 2.341 | 3.581 |
| Exames de mamografias realizadas | 1º Quad. | 2º Quad. | 3º Quad. |
| Mulheres na faixa etária de 50 a 69 anos | 468 | 329 | 1.157 |
| Mulheres em qualquer faixa etária | 718 | 465 | 1.801 |

ATENÇÃO BÁSICA:

| PROCEDIMENTOS REALIZADOS NAS UNIDADE BÁSICAS DE SAÚDE – UBS | | | | |
|--|----------------|-----------------|-----------------|-----------------|
| Procedimento | | 1º Quad. | 2º Quad. | 3º Quad. |
| Medicações administradas na UBS | na | 7.178 | 8.739 | 8.336 |
| Curativos realizados na UBS | por paciente | 2.607 | 3.305 | 2.458 |
| Visita Domiciliar por Médico | por | 43 | 50 | 101 |
| Visita Domiciliar por Enfermeiro | por | 217 | 249 | 339 |
| Visita Domiciliar de enfermagem | por Técnico de | 634 | 744 | 843 |

ATENÇÃO BÁSICA:

| CONSULTAS MÉDICAS E ATENDIMENTOS DE NÍVEL SUPERIOR | | | |
|---|-----------------|-----------------|-----------------|
| Procedimento | 1º Quad. | 2º Quad. | 3º Quad. |
| Médico da Estratégia da Saúde da Família | 20.612 | 26.886 | 23.615 |
| Enfermeiro da Estratégia da Saúde da Família | 22.608 | 22.100 | 21.033 |
| Nutricionista | 628 | 957 | 844 |
| Psicólogo | 2.360 | 3.093 | 3.192 |
| Médico Clínico | 7.201 | 9.434 | 7.032 |
| Médico pediatra | 5.022 | 5.789 | 5.333 |
| Médico Ginecologista/Obstetra | 792 | 1.005 | 1.007 |
| Assistente Social | 569 | 573 | 483 |
| Enfermeiro | 4.454 | 2.896 | 2.118 |



Saúde Bucal

SAÚDE BUCAL:

EQUIPE:

02 Cirurgião Buco-Maxilo-facial;

02 Odontólogos Odontopediatra;

01 Odontólogo para pacientes com necessidades especiais;

02 Odontólogo endodontista;

08 Odontólogos atuantes na Estratégia de Saúde da Família;

08 Odontólogos clínicos;

TOTAL:

23 Dentistas

14 Auxiliares de Saúde Bucal

SAÚDE BUCAL:

| Procedimento | 1º Quad. | 2º Quad. | 3º Quad. |
|--|----------|----------|----------|
| Atendimentos Odontológicos | 1.854 | 4.685 | 4.426 |
| Procedimentos Odontológicos Realizados | 4.452 | 17.126 | 19.699 |
| Acolhimento – Escuta Inicial Avaliação | 767 | 1.798 | 2.980 |
| Exodontia De Dente Permanente | 294 | 933 | 1.084 |
| Radiografia Periapical | 221 | 485 | 669 |
| Curativos | 188 | 512 | 679 |
| Acesso A Polpa Dentária | 334 | 685 | 606 |

CENTROS DE ESPECIALIDADES ODONTOLÓGICAS (CEO)

02 Centros de Especialidades Odontológicas (CEO):

Posto de Saúde do Guaxindiba e no antigo Posto de Saúde em Coqueiral

- Diagnóstico bucal, com ênfase no diagnóstico e detecção do câncer de boca;
- Periodontia especializada;
- Cirurgia oral menor dos tecidos moles e duros;
- Endodontia;
- Atendimento a portadores de necessidades especiais;

ASSISTÊNCIA FARMACÊUTICA



ASSISTÊNCIA FARMACÊUTICA

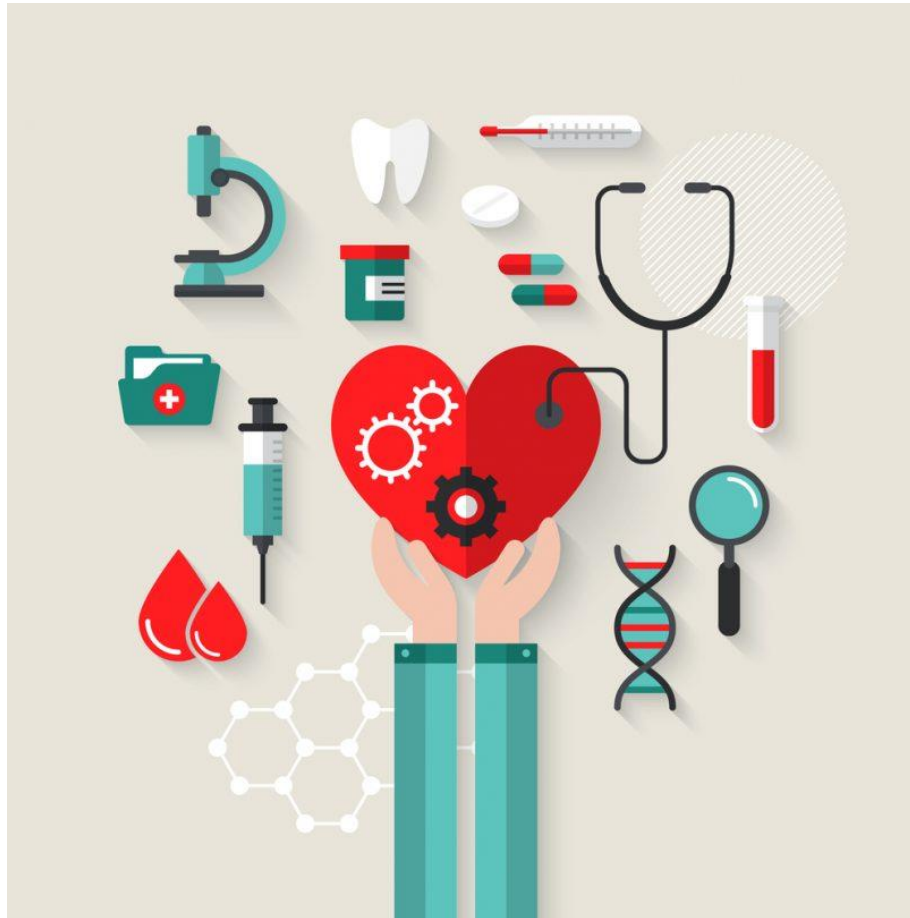
A REMUME vigente contempla 269 medicamentos sendo:

-**186** constantes na RENAME (Relação Nacional de Medicamentos Essenciais)

-**83** Incluídos na Relação pelo município, conforme perfil epidemiológico

| | 1º Quad. | 2º Quad. | 3º Quad. |
|--------------------------------------|---------------|---------------|---------------|
| Receitas Atendidas | 58.495 | 66.913 | 66.854 |
| Medicamentos Atendidos | 107.977 | 122.935 | 107.866 |
| Medicamentos não Atendidos | 17.441 | 19.695 | 17.692 |
| Índice de Cobertura da REMUME | 89,86% | 88,75% | 94,74% |

ATENÇÃO SECUNDÁRIA





**ATENÇÃO SECUNDÁRIA
PROGRAMAS**

| IST – INFECÇÕES SEXUALMENTE TRANSMISÍVEIS | 1º QUAD | 2º QUAD | 3º QUAD |
|---|----------------|----------------|----------------|
| Casos novos de HIV positivo | 05 | 10 | 12 |
| Pessoa com HIV em uso TARV - (Terapia antiretroviral) | 173 | 262 | 209 |
| Pessoa com Hepatite B em tratamento | 45 | 45 | 53 |
| Casos novos de Hepatite B em tratamento (SINAN) | 1 | 1 | 1 |
| Pessoa com Hepatite C em acompanhamento na HUCAM/SAE | 0 | 0 | 0 |
| Casos novos de Hepatite C (SINAN) | 0 | 0 | 1 |
| Avaliação do Profissional | | | |
| Enfermeiro | 173 | 45 | 0 |
| Psicólogo | 43 | 63 | 50 |
| Gastroenterologista | 66 | 85 | 121 |
| Infectologista | 102 | 278 | 255 |



ATENÇÃO SECUNDÁRIA - PROGRAMAS

| PROGRAMA DE HANSENÍASE | 1º QUAD | 2º QUAD | 3º QUAD |
|---------------------------------------|----------------|----------------|----------------|
| Casos em tratamento | 0 | 2 | 2 |
| Casos suspeitos | 11 | 0 | 0 |
| Casos confirmados | 0 | 0 | 1 |
| Procedimento realizado - Biópsia | 0 | 4 | 2 |
| Procedimento realizado - Baciloscopia | 11 | 3 | 16 |
| Avaliação do Profissional | | | |
| Enfermeiro | 11 | 11 | 0 |
| Psicólogo | 03 | 03 | 2 |
| Dermatologista | 11 | 217 | 152 |

ATENÇÃO SECUNDÁRIA - CASA ROSA

| CASA ROSA | 1º QUAD | 2º QUAD | 3º QUAD |
|--|--------------------|--------------------|--------------------|
| Gestantes cadastradas no Pré-Natal de alto risco (até 18 anos) | 79 | 52 | 26 |
| Gestantes cadastradas no Pré-Natal de alto risco (> de 18 anos) | 914 | 460 | 318 |
| Mulheres com resultado de preventivos alterados | 6 | 0 | 18 |
| Mulheres submetidas a procedimento de cauterização | 22 | 9 | 6 |
| Mulheres submetidas a procedimento de colposcopia | 13 | 7 | 3 |
| Mulheres encaminhadas procedimento de CAF (Cirurgia de Alta Freqüência) | 22 | 2 | 3 |
| Mulheres com resultado de mamografia alteradas | 14 | 7 | 5 |

ATENÇÃO SECUNDÁRIA - CASA ROSA

| Avaliação Profissional | 1º QUAD | 2º QUAD | 3º QUAD |
|------------------------|---------|---------|---------|
| Enfermeiro | 1.251 | 1.494 | 1.637 |
| Psicólogo | 177 | 205 | 266 |
| Obstetra | 1.032 | 675 | 531 |
| Ginecologista | 463 | 929 | 707 |
| Mastologista | 591 | 300 | 311 |
| Assistente Social | 114 | 0 | 0 |
| Nutricionista | 81 | 77 | 36 |



ATENÇÃO SECUNDÁRIA - CASA ROSA

| PROGRAMA DE TUBERCULOSE | 1º QUAD | 2º QUAD | 3º QUAD |
|--------------------------------|----------------|----------------|----------------|
| Novos Casos diagnosticados | 7 | 2 | 9 |
| Casos em tratamento | 09 | 20 | 23 |
| Casos encerrados | 03 | 1 | 7 |
| Busca ativa | 06 | 4 | 6 |
| Exames de PPDs realizados | 53 | 54 | 53 |
| Avaliação Profissional | | | |
| Enfermeiro | 98 | 7 | 0 |
| Psicólogo | 02 | 0 | 0 |
| Infectologista | 26 | 65 | 60 |

ATENÇÃO SECUNDÁRIA


CREARA - CENTRO DE REABILITAÇÃO DE ARACRUZ



ATENÇÃO SECUNDÁRIA CREARA

| CREARA | 1º QUAD | 2º QUAD | 3º QUAD |
|---|---------|---------|---------|
| Sessões de Fisioterapia | 6.769 | 7.439 | 6.412 |
| Sessões de Fonoaudiologia | 406 | 439 | 399 |
| Avaliação de profissional - Fisioterapeuta | 1.396 | 1.508 | 1.275 |
| Avaliação de profissional - Fonoaudiologia | 357 | 552 | 350 |

ATENÇÃO SECUNDÁRIA
CENTRO DE ATENÇÃO PSICOSSOCIAL - CAPS





ATENÇÃO SECUNDÁRIA

| CAPS | 1º QUAD | 2º QUAD | 3º QUAD |
|---|---------|---------|---------|
| Pacientes em acompanhamento cadastrados e em acompanhamento atualmente no CAPS – (ativos) | 3.653 | 3.758 | 4.098 |
| Pacientes inativos | 2.947 | 2.937 | 2.940 |
| Novos pacientes | 26 | 105 | 280 |
| Pacientes com transtornos mental leve | 2.057 | 1.640 | 2.107 |
| Pacientes com transtornos mental moderado | 1.070 | 964 | 994 |
| Pacientes com transtornos mental grave | 882 | 809 | 997 |
| Pacientes com outros transtornos – álcool e outras drogas | 331 | 237 | 188 |



ATENÇÃO SECUNDÁRIA

| CAPS | 1º QUAD | 2º QUAD | 3º QUAD |
|--|---------|---------|---------|
| Pacientes em surto encaminhados ao HEAC | 3 | 3 | 4 |
| Pacientes com internação compulsória (pelo Estado- SESA) | 3 | 9 | 10 |
| Pacientes com internação administrativa (pelo Estado- SESA) | 17 | 18 | 40 |
| Avaliação de profissional - enfermeiro | 223 | 303 | 297 |
| Avaliação de profissional – Psicólogo | 495 | 306 | 384 |

ATENÇÃO SECUNDÁRIA - PA VILA RICA

| Avaliação Profissional | 1º QUAD | 2º QUAD | 3º QUAD |
|--------------------------------|---------|---------|---------|
| Enfermeiro (Acolhimento) | 25.651 | 24.308 | 29.999 |
| Médico generalista/ clínico | 23.122 | 22.753 | 29.353 |
| Médico Ortopedista | 1.060 | 0 | 0 |
| Médico pediatra | 1.469 | 1.555 | 1.683 |
| Pacientes encaminhados ao HMSC | 389 | 348 | 397 |

ATENÇÃO SECUNDÁRIA - PA VILA RICA

| PA VILA RICA | 1º QUAD | 2º QUAD | 3º QUAD |
|---|---------|---------|---------|
| Exames de RX solicitados e realizados | 4.819 | 5.725 | 4.120 |
| Exames laboratoriais solicitados e realizados | 38.154 | 34.465 | 36.997 |
| Exames de USG solicitados e realizados | 429 | 484 | 645 |
| Exames de tomografia solicitados e realizados | 355 | 4 | 0 |

OBS.: EXAMES DE IMAGEM REALIZADOS NO HOSPITAL SÃO CAMILO

ATENÇÃO SECUNDÁRIA - PA BARRA DO RIACHO

| Avaliação Profissional | 1º QUAD | 2º QUAD | 3º QUAD |
|--------------------------------|---------|---------|---------|
| Enfermeiro (Acolhimento) | 8.415 | 8.220 | 10.645 |
| Médico generalista/ clínico | 6.824 | 7.180 | 8.198 |
| Médico Ortopedista | 22 | 37 | 0 |
| Médico pediatra | 1.710 | 1.638 | 2.777 |
| Pacientes encaminhados ao HMSC | 106 | 140 | 142 |

ATENÇÃO SECUNDÁRIA - PA BARRA DO RIACHO

| PA BARRA DO RIACHO | 1º QUAD | 2º QUAD | 3º QUAD |
|---|---------|---------|---------|
| Exames de RX solicitados e realizados | 774 | 821 | 1.039 |
| Exames laboratoriais solicitados e realizados | 6.947 | 7.180 | 5.789 |
| Encaminhamento Exame de tomografia | 26 | 2 | 0 |
| Exames de USG solicitados e realizados | 81 | 85 | 85 |
| Pacientes que permaneceram sob observação | 1.361 | 1.483 | 1.778 |

OBS.: EXAMES DE IMAGEM REALIZADOS NO HOSPITAL SÃO CAMILO



ATENÇÃO SECUNDÁRIA - SAMU

| Base Atendimento | 1º QUAD | 2º QUAD | 3º QUAD |
|------------------|------------|------------|------------|
| Vila Rica | 52 | 156 | 246 |
| Coqueiral | 129 | 353 | 376 |
| Jacupemba | 79 | 276 | 247 |
| TOTAL | 260 | 785 | 869 |



ATENÇÃO SECUNDÁRIA - HEMODIÁLISE

INFORMAÇÕES DE ATENDIMENTO

Em funcionamento de segunda a sábado com três turnos diários :

- 1ª turma: segunda, quarta e sexta;
- 2ª turma: terça, quinta e sábado.

Equipamentos:

- 16 máquinas dializadoras no salão central + 01 reserva;
- 01 exclusiva para hepatite B;

Capacidade máxima operacional de 1.248 sessões/mês.



ATENÇÃO SECUNDÁRIA - HEMODIÁLISE

| HEMODIÁLISE | 1º QUAD | 2º QUAD | 3º QUAD |
|-------------|---------|---------|---------|
| SESSÕES | 4.137 | 2.206 | 4.452 |

| PACIENTES | | | |
|-----------|------------|---------|--------|
| Aracruz | João Neiva | Ibiraçu | Fundão |
| 75 | 7 | 5 | 1 |

CONTROLE, MONITORAMENTO, REGULAÇÃO, AVALIAÇÃO E AUDITORIA



CONTROLE, MONITORAMENTO, REGULAÇÃO, AVALIAÇÃO E AUDITORIA

| Hospital e Maternidade São Camilo PRONTO ATENDIMENTO | 2º QUAD | 3º QUAD |
|---|----------------|----------------|
| Clinica Geral | 1.459 | 1.219 |
| Ortopedista | 1.435 | 1.258 |
| Pediatria | 239 | 184 |
| Ginecológica | 1.334 | 1.262 |

CONTROLE, MONITORAMENTO, REGULAÇÃO, AVALIAÇÃO E AUDITORIA

| Hospital e Maternidade São Camilo CIRURGIA URGÊNCIA | 1º QUAD | 2º QUAD | 3º QUAD |
|--|----------------|----------------|----------------|
| Cirurgia Geral | 103 | 94 | 180 |
| Cirurgia Ortopedista | 92 | 73 | 145 |
| Cirurgia Ginecológica | 207 | 173 | 397 |
| Cirurgia Vasculuar | 5 | 2 | 30 |

CONTROLE, MONITORAMENTO, REGULAÇÃO, AVALIAÇÃO E AUDITORIA

| Hospital e Maternidade São Camilo CIRURGIA ELETIVA | 1º QUAD | 2º QUAD | 3º QUAD |
|---|----------------|----------------|----------------|
| Cirurgia Oftalmológicas (Consórcio) | 5 | 0 | 0 |
| Cirurgia Geral | 30 | 84 | 127 |
| Cirurgia Ortopedista | 58 | 4 | 0 |
| Cirurgia ginecologista | 35 | 73 | 108 |
| Cirurgia Vascular | 7 | 14 | 23 |
| Cirurgia Otorrino | 7 | 21 | 20 |
| Urologia | 15 | 19 | 34 |

CONTROLE, MONITORAMENTO, REGULAÇÃO, AVALIAÇÃO E AUDITORIA

| CONSULTAS ESPECIALIZADAS REALIZADAS | 1º QUAD | | 2º QUAD | | 3º QUAD | |
|---|---------|------------|---------|-------------|---------|-----------|
| | Nº | Valor | Nº | Valor | Nº | Valor |
| Médico Angiologista (Rede municipal) | 159 | R\$15.899 | 219 | R\$14.040 | 143 | R\$9.168 |
| Médico Cardiologista | 311 | R\$ 14.306 | 544 | R\$ 25.024 | 491 | R\$22.586 |
| Médico Cirurgião Geral (Rede municipal) | 282 | R\$6.925* | 389 | R\$29.291** | 540 | R\$40.661 |
| Médico Dermatologista | 167 | R\$ 7.682 | 353 | R\$16.238 | 228 | R\$10.488 |
| Médico Endocrinologista | 365 | R\$16.790 | 676 | R\$31.096 | 340 | R\$15.640 |

*Vínculo Municipal apenas Abr/2021.

**Não está considerando o Vínculo Estadual.

CONTROLE, MONITORAMENTO, REGULAÇÃO, AVALIAÇÃO E AUDITORIA

| CONSULTAS ESPECIALIZADAS REALIZADAS | 1º QUAD | | 2º QUAD | | 3º QUAD | |
|---|---------|-----------|---------|-----------|---------|-----------|
| | Nº | Valor | Nº | Valor | Nº | Valor |
| Médico Gastroenterologista (Rede municipal) | 275 | R\$11.252 | 316 | R\$39.001 | 392 | R\$48.381 |
| Médico Neurologista | 326 | R\$14.996 | 442 | R\$20.332 | 446 | R\$20.516 |
| Médico Oftalmologista | 96 | R\$5.280 | 301 | R\$16.555 | 232 | R\$12.760 |

CONTROLE, MONITORAMENTO, REGULAÇÃO, AVALIAÇÃO E AUDITORIA

| CONSULTAS ESPECIALIZADAS REALIZADAS | 1º QUAD | | 2º QUAD | | 3º QUAD | |
|-------------------------------------|---------|-----------|---------|-----------|---------|-----------|
| | Nº | Valor | Nº | Valor | Nº | Valor |
| Médico Ortopedista | 312 | R\$14.352 | 1.318 | R\$60.628 | 665 | R\$30.590 |
| Médico Otorrinolaringologista | 117 | R\$5.382 | 190 | R\$8.740 | 121 | R\$5.566 |
| Médico Reumatologista | 428 | R\$19.688 | 395 | R\$18.170 | 197 | R\$9.062 |
| Médico Urologista | 215 | R\$9.890 | 386 | R\$17.756 | 265 | R\$12.190 |

CONTROLE, MONITORAMENTO, REGULAÇÃO, AVALIAÇÃO E AUDITORIA

| TOTAL DE EXAMES REALIZADOS (MUNICÍPIO) | 1º QUAD | 2º QUAD | 3º QUAD |
|---|----------------|----------------|----------------|
| Exames laboratoriais | 73.644 | 48.517 | 64.755 |
| Exames de Ultrasonografia | 2.947 | 2.485 | 2.388 |
| Exames Radiografias | 1.918 | 3.070 | 2.314 |
| Eletroencefalograma | 41 | 86 | 93 |
| Eletrocardiograma | 308 | 502 | 222 |

CONTROLE, MONITORAMENTO, REGULAÇÃO, AVALIAÇÃO E AUDITORIA

| LISTA DE ESPERA POR ESPECIALIDADE | Acumulado 3ºQUAD |
|--|-------------------------|
| Oftalmologista | 2.835 |
| Cirurgias Oftalmológicas | 139 |
| Cardiologista | 665 |
| Neurologista | 1.392 |
| Endocrinologista | 7 |
| Otorrinolaringologista | 1.247 |
| Gastroenterologista | 91 |
| Dermatologista | 6 |
| Cirurgia Geral | 73 |
| Reumatologista | 3 |
| Ortopedista e Traumatologista | 3 |
| Cirurgias Ortopédicas | 33 |

CONTROLE, MONITORAMENTO, REGULAÇÃO, AVALIAÇÃO E AUDITORIA

| LISTA DE ESPERA POR ESPECIALIDADE | Acumulado 3º Quad |
|--|--------------------------|
| Fisioterapeuta Geral | 136 |
| Angiologista | 4 |
| Pneumologista | 107 |
| Urologista | 76 |
| Fonoaudiólogo | 211 |
| Psicólogo Clínico | 66 |
| Neurologista Pediatra | 76 |

CONTROLE, MONITORAMENTO, REGULAÇÃO, AVALIAÇÃO E AUDITORIA

| DEMANDA REPRIMIDA DE EXAMES (MUNICÍPIO) | DEMANDA ACUMULADA | REALIZADO/OFERTADO | | | TOTAL REALIZADO NO ANO | |
|---|--------------------------------|--------------------|--------|---------|------------------------|-----------------|
| Exames | Nº de Procedimentos Aguardando | 1º Q | 2ºQ | 3º Q | Nº de Procedimentos | Valor (R\$) |
| Ultrassonografia | 1.982 | 3.554 | 3.359 | 3.855 | 10.768 | R\$555.791,82 |
| Radiografia | 427 | 5.284 | 9.690 | 10.212 | 15.496 | R\$221.667,83 |
| Guia de exames laboratoriais | 5.716 | 122.861 | 93.729 | 113.661 | 330.251 | R\$1.753.626,17 |
| Eletroencefalograma | 02 | 41 | 86 | 93 | 220 | R\$11.385,00 |

Campanha de redução de demanda reprimida

| CAMPANHA DE REDUÇÃO (MUNICÍPIO) | PROCEDIMENTOS LIBERADOS | VALOR (R\$) |
|--|-------------------------|---------------|
| Endoscopia | 335 | R\$100.500,00 |
| Colonoscopia | 103 | R\$46.350,00 |
| Cirurgias Eletivas (Cir. Geral, Cir. Ginecológico, Cir. Urológico, Cir. Vascular) | 101 | R\$121.422,58 |
| Pequenas Cirurgias | 360 | R\$43.047,47 |

CONTROLE, MONITORAMENTO, REGULAÇÃO, AVALIAÇÃO E AUDITORIA

| DEMANDA REPRIMIDA DE CIRURGIAS (MUNICÍPIO) | Demanda Acumulada |
|---|----------------------------------|
| CIRURGIA | Nº de Cirurgia Aguardando |
| Cirurgia Geral | 69 |
| Ginecológicas | 28 |
| Urológicas | 19 |
| Otorrino | 6 |
| Vascular | 4 |

| QUANTIDADE DE CIRURGIAS OFERTADAS | |
|--|------------|
| MÊS | ANO |
| 70 | 840 |

CONTROLE, MONITORAMENTO, REGULAÇÃO, AVALIAÇÃO E AUDITORIA

| DEMANDA REPRIMIDA DE EXAMES (ESTADUAL) | Acumulado 3º Quad |
|---|--------------------------|
| Ecocardiograma fetal | 04 |
| Holter 24 horas | 07 |
| Polissonografia | 10 |
| Eletroneuromiografia | 29 |
| Retosigmoidoscopia | 07 |
| Seriografia | 32 |
| Histerossalpinografia | 09 |
| Radiografia Transito Morfológico | 01 |
| Urofluxometria | 01 |
| Ressonância | 97 |
| Colangio Ressonância | 07 |
| Tomografias | 09 |
| Endoscopias | 60 |
| Bera | 10 |

CONTROLE, MONITORAMENTO, REGULAÇÃO, AVALIAÇÃO E AUDITORIA

| DEMANDA REPRIMIDA DE EXAMES (ESTADUAL) | Acumulado 3º Quad |
|---|--------------------------|
| Densitometria óssea | 47 |
| Ecodoppler venoso de membros | 15 |
| Colonoscopia | 19 |
| Teste Ergométrico | 01 |
| Ecocardiograma | 03 |
| Clister opaco | 06 |
| Cintilografias | 04 |
| Espirometria | 14 |
| Uretrocistografia | 10 |
| Estudo Urodinâmico | 17 |
| Urografia | 04 |
| Ultrassonografia Transfontanela | 09 |
| Biopsia Prostata | 16 |

CONTROLE, MONITORAMENTO, REGULAÇÃO, AVALIAÇÃO E AUDITORIA

| DEMANDA REPRIMIDA OFTAMOLÓGICA (ESTADUAL) | Acumulado 3º Quad |
|--|------------------------------|
| Campimetria Computadorizada ou Manual | 380 |
| Retinografia Colorida Binocular | 329 |
| Paquimetria Ultrassonica | 303 |
| Curva diária de pressão ocular | 125 |
| Retinografia fluorescente binocular | 118 |
| Gonioscopia | 85 |
| Capsulotomia a Yag Laser | 72 |
| Biometria Ultrassonica (Monocular) | 57 |
| Fotocoagulação a laser | 28 |
| Potencial de acuidade visual – PAM | 25 |
| Microscopia Especular de Cornea | 10 |
| Pan-fotocoagulação de retina a laser | 9 |
| Fundoscopia | 3 |



VIGILÂNCIA EM SAÚDE

SANITÁRIA

EPIDEMIOLÓGICA

ZOONOSES

AMBIENTAL EM SAÚDE

SAÚDE DO TRABALHADOR



VIGILÂNCIA EM SAÚDE SANITÁRIA

| VIGILÂNCIA SANITÁRIA | 1º QUAD | 2º QUAD | 3º QUAD |
|---|------------|------------|------------|
| Inspeções sanitárias realizadas | 684 | 593 | 585 |
| Licenças sanitárias concedidas | 78 | 72 | 189 |
| Denúncias atendidas | 53 | 29 | 32 |
| Análise de projetos hidrossanitários | 38 | 51 | 156 |
| Aprovação de projetos hidrossanitários | 58 | 59 | 184 |



VIGILÂNCIA EM SAÚDE SANITÁRIA

| VIGILÂNCIA SANITÁRIA | 1º QUAD | 2º QUAD | 3º QUAD |
|--|---------|---------|---------|
| Atividade educativa e fiscalização do uso de fumígenos | 456 | 593 | 585 |
| Exclusão de cadastro de estabelecimentos sujeitos a vigilância sanitária | 18 | 8 | 8 |
| Atendimento a solicitações da ANVISA, SESA ou outros órgãos. | 0 | 0 | 26 |



VIGILÂNCIA EM SAÚDE EPIDEMIOLÓGICA

| IMUNIZAÇÃO (Número de doses administradas) | 1º QUAD | 2º QUAD | 3º QUAD |
|---|--------------------|--------------------|--------------------|
| BCG | 399 | 394 | 378 |
| VIP | 424 | 349 | 411 |
| Rotavírus | 730 | 680 | 760 |
| Meningocócica C | 726 | 680 | 801 |
| Hepatite A | 521 | 367 | 373 |
| Hepatite B | 464 | 378 | 1.896 |



VIGILÂNCIA EM SAÚDE EPIDEMIOLÓGICA

| AGRAVOS DE NOTIFICAÇÃO COMPULSÓRIA | 1º QUAD | | 2º QUAD | | 3º QUAD | |
|------------------------------------|---------|-------|---------|-------|---------|-------|
| | Not. | Conf. | Not. | Conf. | Not. | Conf. |
| Dengue | 786 | 108 | 996 | 98 | 102 | 31 |
| Chikungunya | 12 | 0 | 17 | 0 | 2 | 0 |
| Zika | 3 | 1 | 11 | 0 | 6 | 5 |



VIGILÂNCIA EM SAÚDE EPIDEMIOLÓGICA

| NOTIFICAÇÃO COMPULSÓRIA | 1º QUAD | 2º QUAD | 3º QUAD |
|------------------------------------|--------------------|--------------------|--------------------|
| Sífilis não especificada | 5 | 18 | 14 |
| Sífilis Congênita | 0 | 2 | 1 |
| Sífilis em gestante | 5 | 9 | 8 |
| Violência | 14 | 34 | 35 |



VIGILÂNCIA EM SAÚDE EPIDEMIOLÓGICA / COVID-19

| BOLETIM EPIDEMIOLÓGICO COVID- 19 | 1º QUAD | 2º QUAD | 3º QUAD |
|---|--------------------|--------------------|--------------------|
| Notificados | 13.297 | 15.142 | 13.769 |
| Descartados | 8.564 | 6.622 | 12.031 |
| Confirmados | 6.367 | 8.520 | 1.738 |
| Curados | 5.921 | 7.478 | 1.543 |
| Óbitos | 22 | 41 | 20 |



VIGILÂNCIA EM SAÚDE VACINAÇÃO CONTRA A COVID-19

| VACINAÇÃO COVID-19 | 1º QUAD | 2º QUAD | 3º QUAD |
|--------------------|---------|---------|---------|
| Recebidas | 26.980 | 120.130 | 126.058 |
| Aplicadas | 23.274 | 113.671 | 122.158 |
| 1ª Dose | 16.911 | 63.768 | 69.530 |
| 2ª Dose | 6.363 | 49.903 | 51.628 |



VIGILÂNCIA EM SAÚDE AMBIENTAL EM SAÚDE

| Realizar capacitação de Agentes para o controle de vetores e endemias rurais e sinantrópicos nocivos à saúde | 1º QUAD | 2º QUAD | 3º QUAD |
|---|----------------|----------------|----------------|
| Número de Capacitações realizadas | 2 | 2 | 2 |

| Ações | 1º QUAD | | 2º QUAD | | 3º QUAD | |
|--|-----------------------------|--------------------------|-----------------------------|--------------------------|-----------------------------|--------------------------|
| | Nº imóveis atingidos | Nº de locais not. | Nº imóveis atingidos | Nº de locais not. | Nº imóveis atingidos | Nº de locais not. |
| Orientação casa a casa a respeito de prevenção de focos de mosquitos <i>A. aegypti</i> em áreas com casos notificados de dengue. | 2.157 | 170 | 7.754 | 41 | 1.117 | 36 |
| Orientação casa a casa a respeito de prevenção de esporotricose em áreas de alta incidência da doença | 2.705 | 54 | 331 | 73 | 898 | 43 |



VIGILÂNCIA EM SAÚDE- AMBIENTAL EM SAÚDE

| Ações | 1º QUAD | | 2º QUAD | | 3º QUAD | |
|---|----------|----------|----------|----------|----------|----------|
| | Recebida | Atendida | Recebida | Atendida | Recebida | Atendida |
| Realizar vistoria zoossanitária em casos de denúncias e solicitações para ocorrência de roedores de relevância para a saúde pública | 5 | 5 | 4 | 4 | 4 | 4 |
| Realizar vistoria zoossanitária em casos de denúncias e solicitações para ocorrência de animais peçonhentos de relevância para a saúde pública. | 13 | 10 | 2 | 2 | 7 | 7 |
| Realizar vistoria zoossanitária em casos de denúncias e solicitações para ocorrência de animais sinantrópicos de relevância para a saúde pública. | 9 | 5 | 0 | 0 | 3 | 3 |
| Realizar vistoria zoossanitária em casos de denúncias e solicitações para ocorrência de vetores transmissores de zoonoses de relevância para a saúde pública. | 45 | 38 | 60 | 59 | 41 | 40 |
| Realizar as ações das atividades casa a casa estratificadas em áreas de alto risco para o controle de vetores | 16.953 | 16.953 | 60 | 59 | 21.236 | 21.336 |



VIGILÂNCIA EM SAÚDE AMBIENTAL EM SAÚDE

| Realizar inspeções e tratamentos quinzenais nos Pontos Estratégicos e Imóveis Especiais | 1º QUAD | 2º QUAD | 3º QUAD |
|--|----------------|----------------|----------------|
| Número de PE's visitados | 898 | 887 | 609 |
| Número de PE's existentes, considerando visitas quinzenais no período | 1.088 | 1.088 | 1.088 |



VIGILÂNCIA EM SAÚDE AMBIENTAL EM SAÚDE

| Identificar amostras de culicídeos | 1º QUAD | 2º QUAD | 3º QUAD |
|---|--------------------|--------------------|--------------------|
| Número de amostras examinadas | 418 | 635 | 460 |
| Número de amostras coletadas | 418 | 635 | 460 |



VIGILÂNCIA EM SAÚDE AMBIENTAL EM SAÚDE

| Realizar Bloqueio de transmissão (UBV costal) | 1º QUAD | 2º QUAD | 3º QUAD |
|--|----------------|----------------|----------------|
| Número de bloqueios realizados | 671 | 960 | 710 |
| Número de notificações oportunas | 671 | 41 | 28 |



VIGILÂNCIA EM SAÚDE CONTROLE DE ZONNOSES

| Monitorar o envio fichas de observação de animal agressor (FOA) encaminhadas pelas unidades de atendimento antirrábico | 1º QUAD | 2º QUAD | 3º QUAD |
|---|----------------|----------------|----------------|
| Número de fichas recebidas | 97 | 79* | 74 |
| Número de atendimentos com indicação de observação de animal agressor | 81 | 97 | 85 |

*Não houve encaminhamento das fichas de observação onde 19% dos animais eram passíveis de observação.



VIGILÂNCIA EM SAÚDE CONTROLE DE ZONOSSES

| Realizar a observação de cães e gatos agressores domiciliados para profilaxia da raiva | 1º QUAD | 2º QUAD | 3º QUAD |
|---|----------------|----------------|----------------|
| Número de animais observados | 23 | 44* | 37 |
| Número de agressores com indicação de observação | 42 | 75 | 73 |

*27% - Observação impossibilitava por insuficiência de informações e em; 15% ficaram sem diagnóstico(animal morto /desaparecido)



VIGILÂNCIA EM SAÚDE CONTROLE DE ZONNOSES

| Realizar investigação dos casos suspeitos de esporotricose em animais | 1º QUAD | 2º QUAD | 3º QUAD |
|--|----------------|----------------|----------------|
| Número de investigações realizadas | 54 | 47* | 30 |
| Número de solicitações | 68 | 81 | 43 |

*58% da meta foi atingida. Em 67% dos casos de não atendimento se deu em decorrência da falta de transporte e em 33% não havia ninguém no local ou o animal não foi localizado.



VIGILÂNCIA EM SAÚDE CONTROLE DE ZONNOSES

| Realizar vistoria zoossanitária de animais domésticos para verificação do risco de transmissão de zoonoses. | 1º QUAD | 2º QUAD | 3º QUAD |
|--|----------------|----------------|----------------|
| Número de vistorias realizadas | 13 | 58* | 45 |
| Número de solicitações recebidas | 20 | 78 | 58 |

*No período, 90% das ocorrências foram sobre suspeita de esporotricose.



VIGILÂNCIA EM SAÚDE VIGIÁGUA

| Alimentar os dados de cadastro do Sistema de Informação de Vigilância da Qualidade da Água para Consumo Humano – SISAGUA | 1º QUAD | 2º QUAD | 3º QUAD |
|---|----------------|----------------|----------------|
| Nº de formas de abastecimento de água cadastradas no SISAGUA | 275 | 175 | 612 |

| Monitorar a qualidade da água tratada (Teor de Cloro). | 1º QUAD | 2º QUAD | 3º QUAD |
|---|----------------|----------------|----------------|
| Nº de amostras monitoradas quanto ao Teor de Cloro | 60 | 80 | 210 |

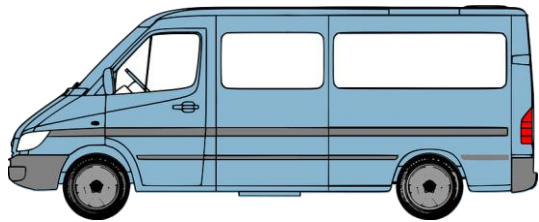
Obs.: O nº de formas de abastecimento água existentes no município é de aproximadamente 1155.



VIGILÂNCIA EM SAÚDE VIGIÁGUA

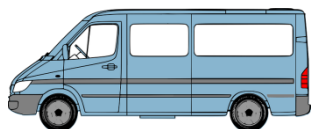
| Realizar a Coleta de água e enviar ao LACEN para análise | 1º QUAD | 2º QUAD | 3º QUAD |
|---|----------------|----------------|----------------|
| Nº de amostras de água examinadas para Coliformes Totais | 58 | 79 | 207 |
| Nº de amostras de água examinadas para o parâmetro turbidez | 58 | 80 | 210 |

TRANSPORTE SANITÁRIO



TRANSPORTE SANITÁRIO

| FROTA DE VEÍCULOS | 1º QUAD | 2º QUAD | 3º QUAD |
|---------------------------------------|----------------|----------------|----------------|
| VAN (20 Lugares) | 1 | 1 | 1 |
| VAN (16 Lugares) | 2 | 2 | 2 |
| Ônibus (44 Lugares) | 1 | 1 | 1 |
| Leve | 12 | 12 | 17 |
| Motocicletas | 4 | 4 | 0 |
| Leve (5 Lugares) (Aldeias) | 5 | 5 | 5 |
| Picape Leve (4 Lugares) | 4 | 4 | 4 |
| Picape | 1 | 1 | 1 |
| Ambulâncias Próprias Em Uso | 3 | 4 | 4 |
| Ambulâncias Locadas (a partir de Abr) | 3 | 3 | 7 |



TRANSPORTE SANITÁRIO

| TRATAMENTO FORA DO DOMICÍLIO | 1º QUAD | | 2º QUAD | | 3º QUAD | |
|---|------------|-----------|------------|-----------|------------|-----------|
| | Nº Viagens | Pacientes | Nº Viagens | Pacientes | Nº Viagens | Pacientes |
| Transporte com pacientes de Hemodiálise para Vitória. | 48 | 01 | 96 | 1 | 48 | 1 |
| Transporte com pacientes de Hemodiálise para Linhares | 720 | 5 | 116 | 5 | 96 | 6 |
| Transporte com pacientes para APAE em Colatina. | 720 | 6 | 96 | 6 | 48 | 6 |
| Transporte com pacientes para quimioterapia e radioterapia. | 1.760 | 22 | 224 | 30 | 160 | 27 |



TRANSPORTE SANITÁRIO

| CENTRAL DE AMBULÂNCIA | Nº de Viagens | | |
|---|---------------|---------|---------|
| | 1º QUAD | 2º QUAD | 3º QUAD |
| Transporte com pacientes para Hemodiálise | 432 | 330 | 532 |
| Transporte de transferência hospitalar | 300 | 293 | 178 |
| Transporte por agendamentos | 224 | 175 | 275 |
| Transporte de atendimentos a pacientes | 3.324 | 2.199 | 2.859 |

FONTE:

- CONSELHO MUNICIPAL DE SAÚDE DE ARACRUZ ES;
- CONSULFARMA;
- FUNDAÇÃO HOSPITAL MATERNIDADE SÃO CAMILO ;
- MINISTÉRIO DA SAÚDE ;
- RG SYSTEM;
- SECRETARIA MUNICIPAL DE SAÚDE DE ARACRUZ ES.